

〈父の日アンケート！ 夫婦の価値調査〉

「大激震！！今年も夫の値段大暴落！ 妻よりも夫が **2,000万円**安！！」

来店型保険ショップ『保険クリニック』を運営する東京都文京区 ㈱アイリックコーポレーション(代表取締役CEO CEO 勝本竜二)は6月15日の父の日を前に夫婦の価値に関する調査を20歳～60歳までの既婚者、男性300名女性300名を対象として 2014年6月に実施いたしました。

調査結果概要

Q. 配偶者の価値を金額にするといくらになりますか？

配偶者の価値を金額で表すと、妻9,794万円、夫7,436万円と2,358万円(前年調査1,155万円)も妻の価値が高い事が分かりました。前年調査よりもさらに1,000万円以上の差が開いた事になります。0～2,999万円までで約44%に達する夫の金額に比べ、妻は約42%と全体的に妻の方が夫より価値が高いと評価されている現状が伺えます。1997年以降、専業主婦の世帯より共働き世帯が多くなっていることも妻の価値を上げる原因となっていると言えるでしょう。また、最近の好景気感により全体的に金額が高くなる傾向でした。

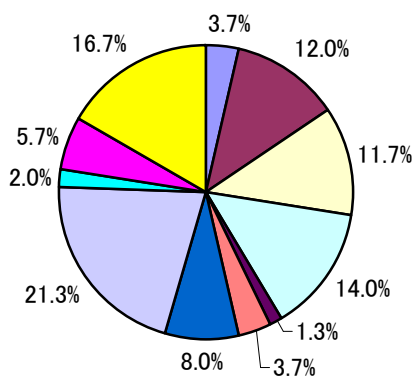
夫が思う妻の値段(平均)
 妻が思う夫の値段(平均)

9,794 万円
7,436 万円

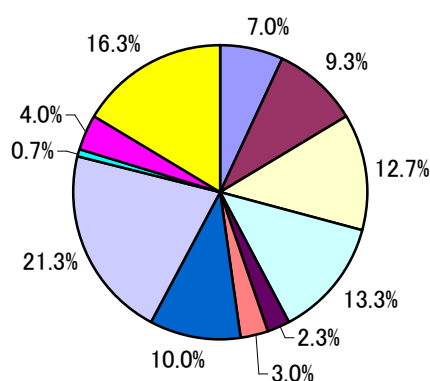
※本リリースの調査結果や分析をご利用いただく際は、『保険クリニック 調べ』と明記ください。

※それ以上を除く

夫が思う妻の値段



妻が思う夫の値段



- 0～99万円
- 100～499万円
- 500～999万円
- 1,000～1,999万円
- 2,000～2,999万円
- 3,000～4,999万円
- 5,000～9,999万円
- 1億～3億円未満
- 3億～5億円未満
- 5億～10億円未満
- それ以上

金額	人数	割合
0～99万円	11	3.7%
100～499万円	36	12.0%
500～999万円	35	11.7%
1,000～1,999万円	42	14.0%
2,000～2,999万円	4	1.3%
3,000～4,999万円	11	3.7%
5,000～9,999万円	24	8.0%
1億～3億円未満	64	21.3%
3億～5億円未満	6	2.0%
5億～10億円未満	17	5.7%
それ以上	50	16.7%
合計	300	100.0%

29%

金額	人数	割合
0～99万円	21	7.0%
100～499万円	28	9.3%
500～999万円	38	12.7%
1,000～1,999万円	40	13.3%
2,000～2,999万円	7	2.3%
3,000～4,999万円	9	3.0%
5,000～9,999万円	30	10.0%
1億～3億円未満	64	21.3%
3億～5億円未満	2	0.7%
5億～10億円未満	12	4.0%
それ以上	49	16.3%
合計	300	100.0%

26%



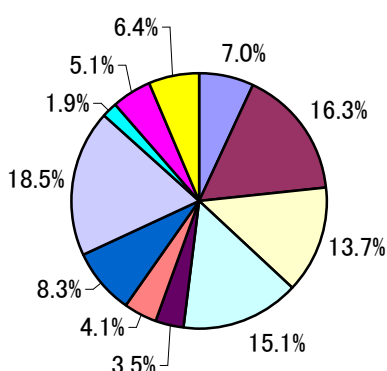
【本件に関するお問い合わせ】
 株式会社アイリックコーポレーション 広報宣伝部 本多・穂山(アキヤマ)
 TEL 03-5840-9561 E-mail branding@irrc.co.jp

Q. ご自身の価値を金額にするといくらになりますか？

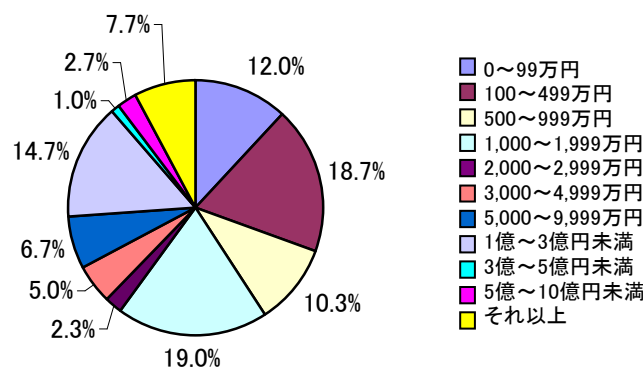
ご自身の価値を金額で表すと、夫6,090万円、妻5,008万円と夫の方が1,082万円(前回調査2,258万円)高い事が分かりました。妻は全体的に配偶者から評価されている金額より自分自身を安く見ている傾向が伺えます。特に専業主婦の場合、その傾向が強く表れています。0～1,999万円までで約60%に達する妻の金額に比べ、夫は約54%となっています。ただ、前年調査に比べると妻が自分の価値をしっかりと評価しているのが伺えます。

夫が思う自分の値段(平均) **6,090** 万円
 妻が思う自分の値段(平均) **5,008** 万円
 ※それ以上を除く

夫が思う自分の値段



妻が思う自分の値段



金額	人数	割合
0～99万円	22	7.3%
100～499万円	51	17.0%
500～999万円	43	14.3%
1,000～1,999万円	47	15.7%
2,000～2,999万円	11	3.7%
3,000～4,999万円	13	4.3%
5,000～9,999万円	26	8.7%
1億～3億円未満	58	19.3%
3億円～5億円未満	6	2.0%
5億円～10億円未満	7	5.3%
それ以上	16	6.7%
合計	300	100.0%

約54%

金額	人数	割合
0～99万円	36	12.0%
100～499万円	56	18.7%
500～999万円	31	10.3%
1,000～1,999万円	57	19.0%
2,000～2,999万円	7	2.3%
3,000～4,999万円	15	5.0%
5,000～9,999万円	20	6.7%
1億～3億円未満	44	14.7%
3億円～5億円未満	3	1.0%
5億円～10億円未満	8	2.7%
それ以上	23	7.7%
合計	300	100.0%

60%

アンケート概要

- ◆ サンプル数 : 600名(男性300名、女性300名)
- ◆ 年齢 : 20歳～60歳、既婚者
- 調査方法 : Webアンケート
- 調査期間 : 2014年6月3日～6月5日

※本リリースの調査結果や分析をご利用いただく際は、『保険クリニック 調べ』と明記ください。



【本件に関するお問い合わせ】
 株式会社アイリックコーポレーション 広報宣伝部 本多・穂山(アキヤマ)
 TEL 03-5840-9561 E-mail branding@irrc.co.jp